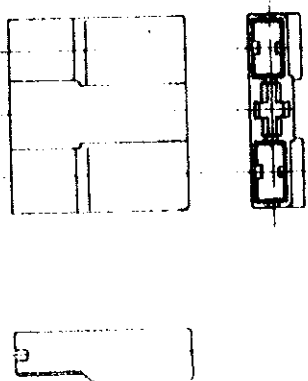
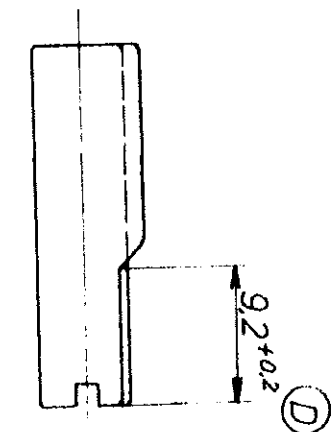


Maßstab 1:1




Zzeichnung geschützt durch
© Copyright 1978
AMP DEUTSCHLAND GmbH
Alle Rechte vorbehalten.

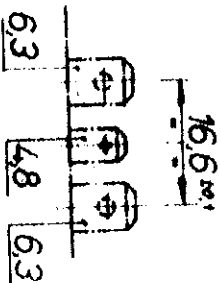
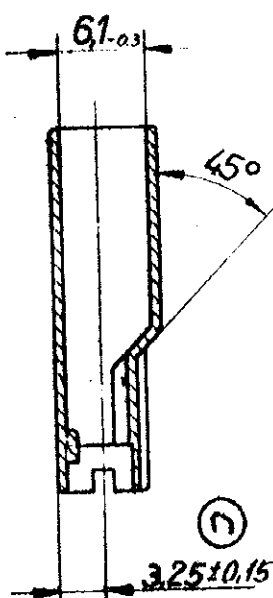
Index	Anderung	Tag	Name
C	Kammer für Doppel-Flachfeder	11/01/80	W. L. L.
	Kontakt ergänzt		
	Maß 3.25 ± 0.15 ergänzt	05.05.80	Blitzwuchs
D	Maß 9.2 ± 0.2 ergänzt	26.07.80	Blitzwuchs
E	Maß 6.8 war 6.2		
F	Maß 6.2 ± 0.2 war 6.1	06.04.81	St.



Schnitt A-A
section



Schnitt B-B
section



Flachstecker
nach DIN 46244

Änderungen, die dem technischen Fortschritt dienen, behalten wir uns vor.

ATTENTION!

Funktion dieser Stecker kann nur bei Anwendung von Original-AMP Teilen und genauer Einhaltung der Vorschriften garantiert werden.

CAUTION!

A faultless operation of this connectors can be guaranteed only if original AMP parts are used and exact observance of operating specifications.

Bestell-Nr.	926 523-1	PA 66	Werkstoff	Schwarz	Oberröhre-Farbe	Nicht isolierte Maße	Format	Zuzeichnung	Nr.
Best-Nr.	926 523-1	PA 66	Werkstoff	Schwarz	Oberröhre-Farbe	± 0.2 mm ± 1.5	B	926 523	1 von 1
<p>AMP AMP DEUTSCHLAND GmbH Langen b Ffm</p>					<p>Bearbeitung 3 poliges Gehäuse 1/2 x POSITIVE LOCK, 1 x TIME B (Kontakt)</p>				
<p>Maßstab 2:1</p>					<p>K</p>				